



قواعد التقاط الاوتاد

سارية

اعتبارا من 1 يناير 2017

ترجمة

اللواء/عاطف العطار

رئيس لجنة الحكام بالاتحاد الدولي لالتقاط الاوتاد

مقدمة

هذه القواعد الدولية لالتقاط الاوتاد سارية اعتبارا من 1 يناير 2017 على الرغم من أن هذا الكتيب يحدد قواعد تفصيلية للاتحاد الدولي لالتقاط الاوتاد ITPF ، فإنه يجب أن تقرأ بالاقتران مع النظام الأساسي، واللانحة العامة واللانحة البيطرية.

وليس من الممكن توفير قاعدة لكل الاحتمالات التي يمكن تصورها في هذه القواعد، إذا لم يكن هناك حكم للتعامل تحديدا مع ظرف معين، أو إذا كان أقرب تفسير القاعدة ذات الصلة من شأنه أن يؤدي إلى ظلم واضح، فمن واجب المسؤولين لاتخاذ قرار على أساس الحس السليم واللعب النظيف، وذلك باستخدام جميع المساعدة التقنية المتاحة بما في ذلك تسجيلات الفيديو الرسمية (يعتبر تسجيل الفيديو الرسمي أن يكون تسجيل تم بواسطة شبكة التلفزيون أو الفيديو لشركة وظفت من قبل اللجنة المنظمة) مما يعكس قدر الإمكان نية هذه القواعد .

الفصل الأول مقدمة

المادة (100) العام

1. هذه القواعد تم اعدادها من خلال تبني نهج استشاري أوسع وبالإشارة إلى الأحداث والقواعد كما تمارس في معظم الدول التي تمارس التقاط الاوتاد.
2. تم تحديد القانون من أجل تبسيط مختلف القواعد التي تمارس في أجزاء مختلفة من العالم، وجعلها تحت إطار الاتحاد الدولي للتقاط الاوتاد. وهذا سيمكن جميع البلدان الممارسة للتقاط الاوتاد الحصول على قواعد مشتركة والتنافس على شروط وقواعد متساوية.
3. مسابقة التقاط الاوتاد هي واحدة من المسابقات التي يتم فيها اختبار مدوج لكل من الحصان والفارس في ظل ظروف مختلفة، إنه اختبار من أجل إثبات حرية الحصان، الطاقة، المهارة، سرعتها والطاعة في الجري على خط مستقيم على مقربة من الأوتاد، حلقات، الليمون المطاط وغيرها من الدمى والعقبات.
4. إذا ارتكب الفارس بعض الاخطاء مثل فقدان الرمح، السيف، مسدس أو تجاوز الوقت المسموح، وما إلى ذلك فعليه ان يتحمل العقوبات، حيث سيتم خصم هذه النقاط كعقوبة من النقاط المحققة، الفائز في المسابقة هو المنافس الذي ينال أكبر عدد من النقاط.
5. شروط كل مسابقة يجب أن تحدد بوضوح في موعدها وبرنامج الحدث. و لا يسمح للمنظمون بتنظيم المسابقات إلا إذا وافق الاتحاد الوطني على الشروط التي بموجبها يمكن إقامة المسابقات.
6. يجب ان تكون المسابقات عادلة لجميع المنافسين. ولذلك، من الضروري أن يتم وضع قواعد صارمة ومفصلة لتنظيمها. لهذا السبب يجب احترام القواعد التي تتبع، باستثناء عندما يكون الاتحاد الدولي للتقاط الاوتاد ITPF أذن لبعض التعديلات التي تبررها الظروف المحلية.
7. الفريق الفائز سيكون الفريق الذي يحرز أكبر عدد من النقاط في جميع المسابقات (مجموع النقاط الحاصل عليها 4 متسابقين في جميع المسابقات سواء الفردي او الفرق وتضاف جميعا لتحديد الفريق الفائز.
8. المتسابق الفائز سوف يكون المتسابق الذي يسجل أكبر عدد من النقاط في جميع المسابقات، (أفضل رجل في استخدام السلاح).

الفصل الثاني اللوائح / القواعد والتعاريف

المادة 101: الأنظمة والقواعد

- 1.1. القواعد العامة ITPF تم اصدارها بحيث يتمكن المنافسين والفرق من المتنافسين من مختلف الاتحادات الوطنية (NFS) تتنافس ضد بعضها البعض في ظل ظروف عادلة ومتساوية.
2. القواعد العامة جنباً إلى جنب مع لوائح الاتحاد الدولي لالتقاط الاوتاد البيطرية تحكم جميع مسابقات التقاط الاوتاد التي تنظمها NFS.
3. هذه اللائحة سمحت للجان المنظمة (OCS) أقصى حرية في إدارة الأحداث وفي إعداد برامجها طبقاً للظروف المختلفة بكل دولة.
4. NFS هي المسؤولة بالاشتراك مع اللجنة المنظمة، من تطبيق جميع القوانين والقواعد، بما في ذلك جميع الالتزامات المالية.
5. ومن مسؤولية اللجنة المنظمة اتخاذ بعض التدابير التي قد تكون ضرورية لتغطية الالتزامات المالية والقانونية.
6. NF و اللجنة المنظمة لاستضافة وتنظيم الحدث سوف يكونا مسؤولان عن أي مسؤوليات قانونية عن أي حادث أو إصابات الخيول، والمتسابقين أو أي طرف آخر أو أي ضرر أو خسائر في الممتلكات.

المادة 102: التعاريف

1. مصطلح "المسابقة" يشير إلى الاجتماع الكامل، "بطولة"، أو اختبار "ألعاب" تحت اشراف OC.
2. "المباراة" يمكن تنظيم واحدة أو أكثر من واحدة. فترة المباراة تمتد من ساعة واحدة قبل بداية الحصان الأول و حتى نصف ساعة بعد إعلان النتائج النهائية.
3. مصطلح "اللجنة المنظمة" (OC) يشير إلى أي اللجنة التي وافق عليها NF وعقدت لتكون مسؤولة عن إدارة أي مسابقة .
4. مصطلح "المسابقة" يشير إلى عدد من المباريات التي تقام على التوالي في مواقع مختلفة ونتائجها تؤدي إلى التصنيف النهائي أو الترتيب النهائي.
5. مصطلح "المباراة" يشير إلى كل فئة الفردية التي يتم وضعها المنافسين في أمر من الجدارة والتي قد تمنح جوائز / ميداليات.
6. مصطلح "الشوط" "يعني جزء من المباراة بين خط البداية وخط النهاية.
7. يتم تعريف مصطلح "سقوط الحصان" عندما يلمس كتف او كفل الجواد الارض.
8. يتم تعريف مصطلح "سقوط الفارس" عندما ينفصل الفارس عن الحصان الذي لم يسقط، في مثل هذه الحالة انة يلامس الارض او يحصل علي اي شكل من أشكال الدعم أو المساعدة الخارجية للعودة الي السرج.

الفصل الثالث الفعاليات والمسابقات

المادة 103: المنافسات الوطنية

المنافسات الوطنية عادة ما تقتصر على المنافسين الوطنيين الذين يشاركون وفقا للوائح NF. يسمح للمنافسين الأجانب بالمشاركة مع ضرورة الحصول علي موافقة NF. ويمكن اقامة هذه المنافسات وفقا للقواعد واللوائح الوطنية ولكن سيكون من الأفضل تحت قوانين الاتحاد الدولي لالتقاط الاوتاد ITPF.

المادة 104: المسابقات الدولية

1. المسابقات الدولية يجب أن تنظم طبقا للقواعد و القانون الدولي المعتمدة من قبل الاتحاد الدولي ITPF ويمكن أن تكون مفتوحة أمام المنافسين من جميع الأمم و NFS الذين هم أعضاء كاملي العضوية والأعضاء المنتسبين أو الحاصلين على دعوة خاصة.
2. المسابقات الدولية، هي تلك المسابقات التي يشارك فيها اثنان او اكثر من الدول اضافة الي الدولة المستضيفة للمسابقة ، و ستعقد فقط وفقا لقواعد الاتحاد الدولي لالتقاط الاوتاد ITPF.

3. لكل دولة أن تشارك فقط بحد أقصى بفريق واحد من 5 متسابقين في أي حدث دولي و في جميع الاحوال 4 متسابقين من كل دولة فقط هم المشاركون في كل مسابقة ، وفي حالة اصابة احد اللاعبين يمكن استبداله باللاعب الخامس في حالة الضرورة.
4. اي دولة، والتي لا يمكن تسجيل فريق كامل، قد تشارك بحد أقصى بعدد 2 من المتسابقين في مباريات الفردي في المسابقة. يسمح لهم فقط بالاشتراك في المسابقات الفردية ومسابقة الأزواج.

5. كل مسابقة دولية (خصوصا الإقليمية والقارية والالعاب الشاطئية) يجب ان تتكون من ثماني مسابقات. كل منها يتكون من دورتان من الأشواط على النحو التالي:

أ. فردي الرمح

ب فرق الرمح

ج. حلقتان وو تد بالرمح

د. فردي السيف

هـ. فرق السيف

و. الليمون (او الليمون المطاط) و الوتد بالسيف

ز. الأزواج (الشوط الاول رمح و الثاني سيف).

ح. التتابع (1 بالرمح و2 بالسيف)

6. المنافسة الأخرى التي يمكن إضافتها من قبل OC:

أ. الأزواج سيف

ب. الأزواج بالرمح.

ج . التتابع بالرمح.

د. التتابع بالسيف .
ج. المهارة في المنافسة بالأسلحة، وإذا كانت OC لديهم المعدات المطلوبة ويجب أن يكون الخيول علي دراية بهذه المسابقة.

المادة 105: المواصفات للخيول

يجب أن يكون الخيول مناسبة لالتقاط الاوتاد وتكون كبيرة بما فيه الكفاية وقوية لحمل المتنافسين، لجنة التحكيم ، مع مساعدة من اللجنة البيطرية، سيقرران بشأن هذه المسألة وسوف يكون قرارهم النهائي.

المادة (106): تغيير متسابق / جواد

1. تغيير الحصان و / أو متسابق في فريق غير مسموح به طوال المسابقة، تغيير الجواد يسمح به فقط بناء علي موافقة الطبيب البيطري ، وإذا اصيب متسابق يمكن استبداله بموافقة لجنة الحكام

2 - يجب ان يتكون كل فريق من خمسة متسابقين و 5 خيول و التغيير يجب ألا يسمح به عادة إلا بناء على موافقة اللجنة البيطرية بالتشاور ، مع لجنة الحكام، في الظروف الخاصة عندما يصاب متسابق أو جواد يمكن اشراك المتسابق الاحتياطي أو الجواد الاحتياطي للفريق و في حالة كون الفريق قد استخدم الجواد الاحتياطي يسمح للفريق بالحصول علي جواد اخر من الخيول الاحتياطي لمرة واحدة.

3. الفارس الاحتياطي للفريق يستطيع إذا لزم الأمر ان يحل محل عضو من فريق بلاده من الاربعة المشاركين خلال هذا المباراة . وبعبارة أخرى، فقط 4 من 5 المتسابقين في فريق لبلد ما يمكنهم المشاركة في كل مسابقة في المباراة ، ويجب إبلاغ لجنة التحكيم باسماء المتسابقين الاربعة الذين سوف يشاركون في المسابقة المقبلة. إذا شاركت دولة فقط 4 متسابقين ، يتم أخذ أمرًا مفروغًا منه أنها سوف تنافس في جميع المسابقات بهؤلاء المتسابقين ، اللاعب الاحتياطي للفريق لا ينضم أي فريق آخر لاستكمال فريق اخر.

المادة 107: عدد المشاركات

فقط سيتم قبول مشاركة واحدة لكل متسابق سواء في مباريات الفردي أو الفرق. في حالة الضرورة لتحل محل متسابق أو جواد ثم يجب أن يكون إدخال جديد وليس من إدخال القائمة. (تعتبر الاشتراك بجوادين مختلفين مشاركتين).

المادة 108: القسوة على الخيول

إذا كان في رأي لجنة الحكام، ان المتسابق يقسو علي الجواد، أو يسبب أي إزعاج غير ضروري إلى الجواد، ويستخدم القوة المفرطة (إما في الفم أو بالمهموز)، أو متسابق أو جواد يعتبر خطرًا علي الآخرين ، في ظل تقدير لجنة التحكيم ، يستبعد من المباراة و يعاقب على القسوة على الحصان.

سوط الترويض يمكن استخدامه في أي مسابقات ولكن لا يسمح بالاستخدام لأكثر من مرتين في بداية الشوط ولكن إذا تم استخدامها بقسوة أو أكثر من مرتين يسبعد المتسابق من المباراة.

في حالة استخدام السلاح (السيف أو الرمح) في ضرب أو تشجيع الجواد يستبعد الفارس

من المسابقة تماما.

المادة 109: تشكيل الفرق (الفريق / الأزواج)

يتكون الفريق من 4 متسابقين ويمكن لاي عدد من المتبارين باستخدام اليد اليسري ولكن عليهم ان يضعوا الاوتاد علي الناحية اليسري للجواد. ويتكون الزوج من 2 من المتسابقين.

المادة 110: عمر المتسابق

1. الحد الأدنى لعمر متسابق ليكون مؤهلا للمشاركة في المباريات الدولية الكبرى يجب أن يكون 16 عاما (يجب أن يصل 16 سنة من العمر في نفس العام الذي يعقد به الحدث).
2. القواعد تحدد المسابقات كالآتي:
 - أ. مسابقة دولية كبرى (رجال أو السيدات)
 - ب. مسابقة دولية كبرى للسيدات - (الحد الأدنى لسن 16 على النحو الوارد أعلاه)
 - ج. مسابقة الاساتذة - يجب أن يكون عمر المنافسين 45 عاما في يوم المسابقة. ومع ذلك، الدول الأعضاء قد، عن طريق الاتفاق المتبادل فقط، تدرج في فريق الاساتذة المتسابقين الذين تقل أعمارهم عن 45 سنة من العمر
3. العمر المطلوب للشباب تحت 19 عام و للاطفال تحت 15 سنة .

المادة 111: معدات السلامة وشدات الخيول

1. يجب علي المتسابقين ارتداء خوذة راس صلبة للحماية و يمكن ارتداء العمامة التقليدية علي الخوذة.
2. سروج في حالة جيدة ومن أي نوع يمكن استخدامها ولن تربط الركابات الحديد او زخم الركابات الجلدية إلى أي جزء آخر من الحصان أو السروج بأي وسيلة و يمنع استخدام اية معدات قد تشكل خطورة علي الفارس او الجواد او الاخرين .
3. يجب ان يضع المتسابقين علي الجياد شداتهم المعتادة، واللجام، و سروج جيدة ملائمة للجواد و لا يجب تغيير اللجام خلال المسابقة، ما لم يتم الحصول علي الإذن من مالك الجواد أو من ينوب عنه .

المادة 112: فقدان السلاح (السيف او المزراق)

1. اذا كسر المتسابق سلاحه في أي وقت من الشوط ، حتى الانتهاء تحسب لة النقاط المحققة خلال الشوط.
2. إذا ما تم كسر الرمح أو السيف أثناء ضرب الهدف سيتم احتساب النقاط في هذا الشوط.
3. إذا اسقط المتسابق سلاحه بين البداية والنهاية لن تحسب له أي نقاط لهذا الشوط و في منافسات الفرق فان النقاط المسجلة من قبل باقي المتسابقين في الفريق تحتسب لهم.
4. كسر سن الرمح سيعامل مثل كسر السلاح ، وعلي العموم النقاط المسجلة سوف تحتسب للراكب بشرط ان تكون هناك علامة علي الوتد.

المادة 113: سقوط متسابق / جواد

1. المتسابق الذي يسقط او يسقط جواده خلال احد الاشواط سوف يستبعد من هذا الشوط ، وفي مباراة الفرق سوف تحتسب فقط النقاط المحققة بواسطة الثلاثة فرسان الاخرين مع اضافة 6 ثانية للزمن المحدد للمباراة كتصويب للزمن.

2. وفي جميع الحالات مسؤولية انقطاع شدة الجواد تقع على عاتق المتسابق، ولن يتم السماح لة باعادة الشوط وسوف يتم استبعاد المتسابق من هذا الشوط .

المادة 114: المسابقات على خيول مستعارة

1. يمكن اقامة المباريات الدولية أو المسابقات على خيول معارة من NF المضيف.
2. ستقوم اللجنة المنظمة بتوفير العدد اللازم من الخيول المناسبة لالتقاط الاوتاد(بحد أقصى 5 لكل فريق بما في ذلك الجواد الاحتياطي).
3. يجب ان تتم قرعة توزيع الخيول قبل 24 ساعة على الأقل من بدء المسابقة الأولى بالقرعة العلنية العادلة لكل فريق، وسيتم اجراء القرعة لخيول الدولة المستضيفة أولاً.
4. يجب اجراء القرعة بحضور من رؤساء الفرق أو ممثلي الفرق المشاركة، والمنافسين، ورئيس وأعضاء لجنة التحكيم ورئيس اللجنة البيطرية.
5. يجب أن يكون الخيول معرفة بشكل صحيح (من الممكن أن كتابة الأرقام على الارجل الخلفية) او من خلال رقاقة الكترونية ويجب ارتداء اللجام المستخدم عادة. يجب استخدام نفس هذا اللجام في جميع أنحاء الحدث بأكمله ما لم يتم إعطاء الإذن للتغيير من قبل المالك، وينبغي أن تتم القرعة طبقاً لارقام الرقاقة الالكترونية.
6. الدولة المضيفة هي الاولي في القرعة و يحدد ترتيب باقي الدولي بالقرعة و تحصل كل دولة علي جواد واحد و تستمر القرعة لحين حصول كل دولة علي خمسة خيول .
7. يجب على اللجنة المنظمة إتاحة عدد معقول من الخيول الاحتياطية لاستخدامها في حال وجود حصان غير لائق طبقاً لتقرير الطبيب البيطري وقرار لجنة الحكام و سيكون القرار نهائياً.
8. يجب وضع الجدول الزمني بوضوح والشروط التي يتم بموجبها اقتراض الخيول (المقدمة / المقترضة / المؤجرة الخ ..).
9. الاتحاد الدولي لالتقاط الاوتاد لا يشترط وجود جوازات للخيول ، شريطة أن الخيول الوطنية فقط هي اللتي تشارك ويمكن تحديدها بشكل إيجابي من قبل اللجنة البيطرية من الوثائق المقدمة من قبل المالك / NF.
10. وقت التدريب: كحد أقصى فترتين من ساعة واحدة، ويشمل احماء الخيول. ويستثنى من هذا الاسراج من الخيول، (يسمح للمتسابق كحد أقصى من ستة أشواط الفردي والفريق).

المادة 115: مراسم تسليم الجوائز

1. تتبع مراسم الافتتاح و تسليم الجوائز والختام العرف المحلي ولكنها يجب أن تشمل الإجراءات المنصوص عليها في المواد التالية.
2. يجب دعوة رئيس لجنة الحكام و ممثل الاتحاد الدولي لالتقاط الاوتاد ITPF للمشاركة في حفل الافتتاح وتوزيع الجوائز ومراسم الختام في جميع البطولات، ونهايات كأس العالم.
3. يجب دعوة جميع المتسابقين لحضور كل هذه الاحتفالات ويجب ان يظلوا ممتطين الخيول التي كانت قد شارك بها في البطولة، إذا تم استخدام المنصة للفائزين بجائزة قد يطلب من

الفائزين بجائزة النزول من علي خيولهم لاستلام الجوائز.

الفصل الرابع المشاركة في المسابقات

المادة 116: الدعوات

ويجب أن ترسل دعوات للمشاركة المنافسين الأجانب إلى NFS بهم. ويجب أن تتضمن الدعوات موجزا لقواعد المسابقة ، والجدول الزمني والتسهيلات المقدمة، يجب إرسال دعوات إلى NFS قبل 90 يوما على الأقل من الحدث.

المادة 117: المشاركات

1. جميع المتسابقين المشاركين الدوليين يجب إدخالها من قبل NFS بهم. يصل إلى الحد الأقصى المحدد في الجدول الزمني، ويجب أن تكون مقبولة من قبل OC.
 2. إذا لم يتم ينص على خلاف ذلك في القواعد ، عدد المتسابقين المدعويين للمشاركة في منافسات الفرق في المناسبات الرسمية والإقليمية والقارية، بطولة العالم والألعاب وينبغي أن تستند على المقاييس التي وضعتها الاتحاد الدولي لالتقاط الاوتاد (ITPF). (5متسابقين والمدرّب، بعض اللجان المنظمة لها الحرية لدعوة شخص إضافي مثل رئيس البعثة)
 3. إذا ادخل NF عدد من المنافسين والخيول أكثر من العدد المسموح به في الفريق الرسمي، يجب علي رئيس الفريق تحديد المتسابقين والخيول التي تم اختيارها للفريق الرسمي قبل بدء المسابقات.
 4. إدخالات من حيث المبدأ (يرجى الرجوع إلى القواعد العامة ITPF).
 5. الإدخال النهائي (يرجى الرجوع إلى القواعد العامة ITPF).
 6. الاعتذار عن المشاركة
- إذا تم الاعتذار عن المشاركين من اتحاد وطني بعد إرسال مشاركاتهم المحددة ل OC يتم الزام هذا NF خاص بتعويض OC لتغطية النفقات التي تنفق في توقعاتهم "أي السكن، وإيواء الخيول، وأية ترتيبات أخرى. "

المادة 118: رئيس الفريق

يرجى الرجوع إلى القواعد العامة ITPF .

المادة 119: إعلان البداية

1. يجب ان يعلن رئيس الفريق الإدخالات للمسابقات الرسمية وأسماء المشاركين في المسابقة الفردية جنبا إلى جنب مع الخيول طبقا للتوقيات التي وضعتها OC وفقا للقوانين. في حالة وقوع حادث أو مرض أحد أعضاء الفريق و / أو جواد للمتسابق في الفريق، أو هو متسابق فردي و / أو جواد قد تكون بديلا للعضو فريق و / أو الحصان، يجب أن يتم الإعلان عن هذا من قبل رئيس الفريق.
2. اذا تم سحب متسابق / الحصان لا يمكنه بعد ذلك المشاركة في أي مسابقة أخرى في اليوم نفسه، لكنه قد يعود في اليوم التالي إذا كان الطبيب أو طبيب بيطري قد يشهد أن السبب لانسحابه لم يعد موجودا.

الفصل الخامس المسؤولين الرسميون ومتطلبات ميدان المسابقة

المادة (120): الحكام

1. هناك ثلاث فئات من الحكام : الحكم الدولي الرسمي المستوى الاول والحكم الدولي الرسمي المستوى الثاني والحكم المحلي لجنة التحكيم سوف يتم تعيينها بمعرفة ITPF.
2. تتألف لجنة حكام المسابقة من رئيس وعدد من الحكام من الفئات المناسبة كما هو مطلوب لكل مسابقة بحيث يمكن إعطاء حكم عادل على المشاركين.
3. لجنة الحكام هي المسؤولة عن التحكيم الفني لجميع المسابقات التي يعين عليها، وتسوية جميع المشاكل التي قد تنشأ أثناء ولايتها القضائية.
4. مدة ولاية لجنة الحكام تمتد من ساعة واحدة قبل بداية المسابقة و حتى نصف ساعة بعد إعلان النتائج النهائية.
5. لجنة التحكيم ككل هي المسؤولة عن جميع القرارات إلا عندما ينص على خلاف ذلك في القواعد أو اللوائح.
6. الحكم يحكم المسابقة لنهايتها لتكون عادلة لجميع المشاركين، إلا إذا حل محله حكم اخر للإصابة أو المرض في أي ظرف غير متوقع.
7. الاتحاد الدولي لالتقاط الاوتاد ITPF سوف يصدر لائحة باسماء الحكام و الرسميين .
8. يجب أن يكون أعضاء لجنة التحكيم موضوعي في أحكامهم وضع جانبا أي مشاعر شخصية او ملاحظات خارجية من الممكن ان يعرفوها قبل المسابقة .
9. في حالة الشك، او غموض التفسير ، يجب أن تكون فائدة الشك لصالح المتسابق .

المادة 121: القاضى الأجنبي

يجب أن يكون لكل مباراة دولية الحكم الأجنبي و المندوب التقني و سوف يكونا مسؤولان بشكل عام عن المباراة.

المادة 122: لجنة الاستئناف

لجنة الاستئناف تنظر كل الاعتراضات التي قد تؤثر على نتائج المسابقة من قبل اللجنة المنظمة بالتشاور مع الاتحاد الدولي لالتقاط الاوتاد ITPF لجميع المسابقات الدولية، جميع الشكاوى "الاحتجاجات" يجب أن يقدم كتابة خلال نصف ساعة بعد إعلان النتائج، يجب أن تدفع رسوم USD 100 (أو ما يعادلها بالعملة المحلية) في الوقت الذي يتم تقديم الشكوى فيه، وهذا الرسم يجب رده إذا تم تأييد الاحتجاج.

المادة 123: تعيين لجنة الحكام

1. يعين رئيس وأعضاء لجان التحكيم للمباريات الدولية NF / OC ذات الصلة، ما لم ينص على خلاف ذلك في هذه القواعد الخاصة بالمباراة.

2. الأشخاص التالية لا يمكن تعيينهم في لجنة الحكام:

2.1 أي شخص قد يكون عرضة لتضارب المصالح، على سبيل المثال قريب إلى المنافس أو المالك.

2.2 صاحب الجواد المشارك في المسابقة.

2.3 منافس مشارك في المسابقة.

2.4 رئيس الفريق او مسؤول فريق من الذين اشتركوا في المباراة.

2.5 اعضاء اللجنة البيطرية.

المادة 124 المندوب الفني

1. الاتحاد الدولي لالتقاط الاوتاد، سوف يعد قائمة المندوبين الفنيين الدوليين الذين يمكن تعيينهم في المباريات الدولية .

2. لا يستطيع رئيس لجنة الحكام بدء المباراة حتي يقوم المندوب الفني بالاطار بان الميدان جاهز لبدء المباراة بعد ذلك تصبح المسئولية لرئيس لجنة الحكام .

المادة 125: قانونية الميدان

يجب أن يطابق الميدان لكافة القواعد الواردة في هذا القانون ، في جميع المسابقات التي تقام تحت قوانين الاتحاد الدولي لالتقاط الاوتاد ITPF.

المادة 126: أبعاد الميدان:

طول المضمار هو 120-200 متر بما في ذلك نقطة انطلاق، و المسافة بين خط البداية وخط النهاية، ومسافة الأمان لوقوف الخيول بعد خط النهاية.وينبغي أن يكون طول المضمار 80متر بين خطي البداية والنهاية وذلك لجميع انواع المسابقات والعرض من 20 الي 25 مترا.

المادة (127): النتائج :

علي لجنة التحكيم ان تقوم بتدوين جميع النتائج لكل المتسابقين وكذا أخطاء الزمن لكل المتبارين في كشوف لاعلان النتائج منها وعلي جميع اعضاء لجنة الحكام التوقيع عليه .

مسجل النتائج يجب ان يجلس الي جوار رئيس لجنة الحكام و يقوم بتسجيل النتائج و فقا لما يعلنه .

المادة 128: الميقاتي

1. من المستحسن استخدام أجهزة توقيت الكترونية والتي سوف تبدأ تلقائياً، ويتم إيقافها تلقائياً عندما يتم قطع الشعاع الضوئي بمعرفة الجواد و في مباراة الفرق و الأزواج و التتابع يتم إيقاف التوقيت يدوياً مع آخر جواد .
2. في جميع المباريات الفردية سوف يقوم الجواد بقطع الشعاع الضوئي في اجهزة التوقيت في البداية و النهاية و المسافة بين البداية و النهاية 80 متر.
3. في مباراة الفرق و الأزواج و التتابع يتم إيقاف التوقيت يدوياً مع آخر جواد .
4. في التتابع يتم تشغيل التوقيت عند مرور اول جواد في اتجاه الاوتاد، وفي مسابقات الفرق اذا سقط متسابق او جواد او اكثر لاي سبب و لم يتمكن من عبور خط النهاية سيضاف للوقت المحدد لهذا الشوط 6 ثانية كتصويب للزمن و تحتسب للفريق النقاط المحققة لباقي الفريق و الذين عبروا خط النهاية راكبين جيادهم .
5. يجب علي مسجل التوقيت ان يعد قوائم مكتوبة بالزمن المحقق في جميع الاشواط .
6. في حالة استخدام التوقيت اليدوي يتم تسجيل التوقيت بمعرفة اثنان من الميقاتين ويتم احتساب المتوسط كنتيجة رسمية للمتسابقين.

المادة 129: الأذن بالبداية

1. يتم وضع مساعد على الجانب الآخر بمواجهة لجنة التحكيم من الجهة المواجهة للحكام .
2. المساعد الموجود بمنطقة الاهداف و معه علم باللونين الاسود و البيض لاعطاء اشارة البدء للشوط بانزال العلم و لا يقوم بانزال العلم الا بناء علي اشارة من رئيس لجنة الحكام ان الميدان جاهز للمباراة وان المتسابق في وضعية تسمح له بالانطلاق .
3. اذا قطع المتسابق خط البداية بدون الحصول علي الأذن بالبداية سوف يتم استبعادة و في مباراة الفرق سوف يتم احتساب النتيجة لباقي الفريق.
4. وتقع على عاتق لجنة التحكيم أن تقرر ما إذا كان المنافس قد بدأ بطريقة سليمة او خطأ .
5. يجب أن يبدأ المنافسون خلال 120 ثانية من إشارة البدء او يتم استبعادة من المباراة.

المادة 130 المسار

يجب وضع مسارات واضحة على أرض المباراة تشير إلى الممر الذي يطلب من الخيول ان تسلكة طبقاً لتقدير OC. يجب على المتسابقين توجيه خيولهم الي المسار المطلوب مع حفظ المسافات بين كل متسابق مع الاخرين كما هو منصوص عليه في هذا القانون، رئيس المساعدين للميدان و معه عدد مناسب من المساعدين مسئولين عن اعداد المسارات و

المحافظة عليها في حالة جيدة و تثبيت الاوتاد و الحلقات و الليمون وما إلى ذلك ، سيتم وضع رقم 1 علي المسار الاول دائما على الجانب الايمن الطريق بالقرب من منصة المتفرجين و علي الا تقل المسافة عن خمسة امتار من سور الميدان حتي المسار الاول، و سيتم وضع ارقام،2،3،4 علي باقي المسارات في اتجاة منصة الحكام والمسافة بين المسارات 2 متر.

المادة 131: حلقة التجميع

ويجب وضع مراقب بها ويشرف علي احماء الخيول ومسئول عن التأكد ان كل المتسابقين ملتزمين بالقوانين ويبلغ رئيس لجنة الحكام باي مخالفة تحدث على الفور.

المادة 132: نفقات الرسميين

تقوم اللجنة المنظمة بتغطية نفقات السفر والإقامة الكاملة والنقل المحلي لجميع الرسميين، الذين تم تعيينهم من قبل الاتحاد الدولي لالتقاط الاوتاد .

المادة 133: الاحتجاجات

سيتم التعامل مع جميع أنواع الاحتجاجات "الاعتراضات والطعون، الخ" وفقا للوائح الاتحاد الدولي لالتقاط الاوتاد

المادة 134: بدء المتسابق

1. المتسابق لا يمكن ان يبدأ المسابقة قبل انزال علم الاذن بالدخول ، وان بدأ قبل الاذن يستبعد المتسابق أو فريقة من هذا الشوط.
2. المتسابق الذي لا يتقدم الي مكان الاحماء عشرة دقائق قبل موعده يمكن ان يستبعد او ينذر.
3. إذا فشل متسابق في مسابقة فردية لعبور خط البداية خلال 120 ثانية من أجل البدء، سوف يستبعد من هذا الشوط ،هذه القاعدة تنطبق أيضا على الفريق. إن فشل احد المتسابقين او اكثر من اجتياز خط البداية خلال 120 ثانية من أجل البدء، فان الفريق سوف يستبعد من هذا الشوط .

المادة 135: خط البداية

يتم وضع علامة على خط الانطلاق تغطي عرض 4 مسارات العلم الأحمر على اليمين والعلم الأبيض على اليسار، والمسافة بينهما 20 - 25 م. يجب أن يتم ضبط توقيت المعدات الإلكترونية لبدء الساعة بدقة عند خط البداية وخط النهاية. إذا لم يتوفر التوقيت الإلكتروني ، يمكن استخدام المعدات اليدوية.

المادة 136: خط النهاية

1. يميز خط النهاية بالعلم الأحمر على اليمين والعلم الأبيض على اليسار، 20 - 25 م عن بعضها البعض. يجب أن يتم ضبط المعدات الالكترونية للتوقيت لوقف عقارب الساعة بدقة في خط النهاية..

2. يجب الالتزام بمسافة 50 مترا ما وراء خط النهاية للسماح للمتسابقين بايقاف خيولهم قبل الخروج بطريقة منظمة.

المادة 137: ميدان التدريب

منطقة تدريب قياس حوالي 100 متر على الأقل وتميز بشكل صحيح يجب أن تقدم لاحماء الخيول. يجب منع تواجد العامة بها وتشمل مسار واحد على الأقل لممارسة التدريب. يجب أن تكون في محيط منطقة التنظيم ويتم السيطرة عليها من قبل مراقب الذي هو أيضا سيكون المسؤول عن ارتداء المتسابقين لاغطية الرأس الواقية ، واللباس والسروج، و السلاح وما إلى ذلك من كل متسابق قبل أن يتم السماح له للبدء.

المادة 138 منطقة التجميع

منطقة التجميع يجب ان تحدد و تكون قريبة لمنطقة الاحماء وبداية المباراة.

الفصل السادس: القواعد البيطرية

المادة 139: اللجنة البيطرية / التفتيش / الفحص

. يجب تعيين اللجنة البيطرية بمعرفة اللجنة المنظمة او الاتحاد الوطني

المادة 140: الفحص البيطري

وهو يجب ان ينتهي قبل بدء المباراة بساعة ، و رئيس لجنة الحكام اضافة الي الاطباء البيطريين يجب ان يقوموا بفحص الخيول اثناء الحركة و يجب عليهم استبعاد اي جواد يعرج او مصاب او كانت حركته غير طبيعية.

المادة 141: عرج جواد

لرئيس لجنة الحكام ان يستبعد اي جواد من المسابقة في حالة عرجة و هذا القرار غير قابل للطعن و يمكن للمتسابق استبدال الجواد بالجواد الاحتياطي لمرة واحدة و يمكن الرجوع الي اللجنة المنظمة من اجل جواد جديد في المسابقة التالية.

المادة 142: اسعافات بيطرية

يجب توفير الاسعافات البيطرية في محيط مكان المباراة مع مساعدات مشتركة بين البيطرية، والحدادة، يجب أن تكون بالقرب من الميدان.

المادة 143: الإسعافات الأولية

إسعافات أولية و طبيب مؤهل و يجب توفيرها في محيط خط النهاية ومزودة بخيمة، ومعدات معالجة حالات الطوارئ، وسيارة إسعاف مجهزة داخل مكان قريب وهاتف وفي حالة قيام السيارة بنقل احد المصابين اثناء المباراة يجب ان تتوقف المباراة لحين عودة السيارة في حالة عدم وجود سيارة اسعاف اخري .

الفصل السابع مواصفات المعدات

المادة 144: الرمح والسيف

يجب أن تكون جميع المتسابقين لديهم اسلحة (السيف أو الرمح) على النحو المنصوص عليه في القواعد.

الرمح: الحد الأدنى 2.2 متر - الحد الأقصى 2.75 متر .

و سن معدنية ملساء ، من دون حواف مسننة أو حادة يمكن أن تكون الرماح من أي مادة.

السيف: طول حد السيف الحد الأدنى 81 سم. - الحد الأقصى 90 سم.

الطول العام للسيف مع المقبض، لا تتجاوز 110 سم. لا يسمح بوجود اجزاء حادة على المقبض.

المادة 145: الأوتاد

1. أبعاد الأوتاد هي 30 سم طولاً ، 2.5 سم سماً ولكن سوف تختلف في العرض 6 سم / 4 سم / 2.5 سم ، اعتماداً على المرحلة من المسابقة ، لجنة التحكيم سوف تبذل كل جهد ممكن لتحديد أوتاد من وزن وحجم موحد قدر الإمكان من الأوتاد المقدمة من قبل اللجنة المنظمة و لا يمكن الاعتراض من قبل الفرق او المنافسين علي قياس الأوتاد.

2. من أجل منع الأوتاد الخشبية من الانقسام و التفت ، يجب أن تكون مربوطة بالأسلاك 2 سم من النهاية العلوية ومرة أخرى 13 سم من الطرف السفلي و سوف تكون موضوعة في الماء قبل المنافسة.

3. توضع الأوتاد في الأرض بزاوية 60 درجة من الأفقي، 17 سم اعلي سطح الارض وجه الوتد يجب أن يكون باللون الأبيض أو رش طبقة من الجير الابيض علي ، و يجوز للجنة الحكام ان تقوم بتغيير لون الأوتاد بسبب عدم وضوح الرؤية في الصالات المغلقة او لون رمال المضمار او اتجاه الشمس .. الخ .

4. يفضل ان تكون الأوتاد من خشب النخيل أو أي مادة ليفية أخرى ويجب بقدر الإمكان أن تكون متساوية في الوزن ويجب أن لا تنقسم عند اختراقها من الرمح/ السيف.

5. يمكن استخدام أوتاد كرتون ويجب أن تكون مصنوعة من طبقتين او أكثر من الكرتون المموج و يتم لصقها معا حتي يصل سمكها الاجمالي الي سمك 2.5 سم.. ستكون الأحجام على النحو المحدد للأوتاد خشبية.

المادة 146: تصميم الميدان

يجب على اللجنة المنظمة التأكد من ان الميدان و المعدات المستخدمة مطابقة للمواصفات المحددة بمعرفة الاتحاد الدولي لالتقاط الاوتاد كما يلي: -

1. طول المضمار: الحد الأقصى 200 متر الحد الأدنى 120 متر.
2. عرض الميدان الحد الأقصى 25 متر الحد الأدنى 20 متر
3. ارتفاع الحاجز: 1.5 متر.
4. عرض الحاجز: الحد الأقصى من 20متر.
5. يجب أن توضع علامات وأعلام حمراء وبيضاء في خط مستقيم للإشارة إلى عرض المسار وحاجز في نهاية المضمار يجب أن يكون نفس عرض المسار.
6. فتحة في نهاية الدورة قبل الحاجز سوف يتم استخدامها لخروج المتسابقين.
7. بدء العلم يدل على موضع بداية الخط مع راية بيضاء على العلم الأيسر والأحمر على اليمين.
8. مسافة الحمل للاوتاد الكرتونية 10 متر وللاوتاد الخشبية 15متر وهي خط نهاية المضمار
9. يجب أن يتم الاعتراض ضد أي معدات أو تخطيط المسار 30 دقيقة قبل بداية المباراة وان لم يتم الاعتراض قبل بدء المباراة، يجب على جميع المنافسين استكمال المدى في ظل الظروف نفسها .

المادة 147: قانونية الميدان

1. انها ليست إلزامية بتحديد مسارات للخيل ولكن من المستحسن خصوصا حين تتنافس على الخيل المعارة. أنها ينبغي تدريبها علي التوجة تلقائيا في خط مستقيم نحو الأوتاد أو غيرها من الأشياء.
2. إذا لاحظت لجنة التحكيم الأرضي وجود معدات خاطئة أو خطيرة أو التخطيط غير الصحيح للمسار، ويجب أن تقدم تقريرا إلى اللجنة المنظمة وتصحيح نفسها بالتشاور مع المندوب الفني قبل بدء المنافسة. في حالة تلف المعدات خلال المباراة يجب تصحيحها قبل ما يتم ادخال المتسابق التالي.

المادة 148: بدء المتسابق

في جميع الأحوال، يجب أن يكون المتسابقين على استعداد للبدء فور النداء عليهم، و إذا بدء متسابق الشوط بدون إذن او فشل في البدء لمدة 120 ثانية يتم استبعادة من هذا الشوط فوراً

المادة 149: تصميم الأوتاد

توضع الأوتاد في الأرض مسافة متر 1.5 عن بعضها البعض للتتابع و 2 متر من الجوانب في مباريات الفرق و الأزواج عند استخدام الرماح أو السيف. سيتم وضع وتد واحد على المسار في مباريات الفردي وأربعة أوتاد في أربعة مسارات لكل فريق في منافسات الفرق.

المادة 150: عدد الأشواط

وقد تم تغطية عدد أشواط لكل مباراة في شروط كل مباراة إلا المهارة في الأسلحة والتي سوف يتم انطلاقها في شوط واحد فقط. ومع ذلك سوف يتقرر عدد الأشواط من قبل اللجنة المنظمة، لجنة التحكيم قبل المنافسة خلال الاجتماع الفني.

المادة 151: السرعة

1. يطلب من المتسابقين لتغطية المسافة بين خط البداية وخط النهاية بسرعة 750/680 متر في الدقيقة الواحدة وهذا يتوقف على السرعة المحددة (كل مسابقة ينبغي أن يذكر السرعة في الجدول).

2. تجاوز الوقت سوف يعاقب بخصم نصف نقطة لتجاوز الزمن المحدد لكل ثانية او جزء من الثانية ، ليتم خصمها من النقاط المحققة من هذا الشوط ، لن يتم فرض أي عقوبة الوقت في حالة لا يوجد نتائج.

3. اللجنة المنظمة ولجنة التحكيم لديها السلطة لتعديل السرعة المطلوب ، لأية حال هذا التعديل ينبغي أن يكون بسبب مما يلي:

أ. ارضية الميدان

ب. سلاله الخيول

ج. قدرة الخيول

د. سلامة الفرسان والخيول

هـ. أي فئة من فئات المسابقة: كبار السن، السيدات، شباب او اطفال.

المادة 152: التعادل

1. لتجنب اجهاد لا مبرر له علي الخيول ، يجب ان يكون هناك شوط اضافي واحد فقط لكل مسابقة مع تقليل حجم الوتد الي 2.5 سم ، و إذا استمر التعادل، يتم تحديد الفائز طبقا للزمن المحقق في الشوط الاضافي ، و اذا استمر التعادل يتم الرجوع الي زمن الشوط الترجيحي اما اذا كان التعادل بدون نقاط يتم الرجوع لزمن اخر شوط في المباراة الاصلية .
2. في مباريات التتابع يتم اجراء شوط ترجيحي واحد بسلاح الرمح.
3. في مباراة الازواج يتم اجراء شوط ترجيحي واحد بسلاح السيف.

المادة 153: منح نقاط لالتقاط الأوتاد

- 6 نقاط: للحمل الوتد الخشبي على طول الطريق أو السقوط إلى الأمام بعد 15 مترا.
- و للاوتاد الكارتون على طول الطريق أو السقوط إلى الأمام تتجاوز 10 م. قياس من النقطة التي وضعت فيها الوتد .
- في حالة انكسار الوتد 6 نقاط كاملة .
- 4 نقاط: لحمل الوتد لمسافة اقل من المقررة.

- 2 نقاط: اصابة الوتد على وجهه، ولكن لم يتم اخراجه من موقعه في الأرض.
- ملاحظات: يجب اصابة الوتد على الوجه الامامي ويترك علامة على الوجه (العلامات على جانب أوتاد ليست محتسبة) المشكوك فيه من أوتاد يجب تسليمهم إلى لجنة التحكيم وتقوم اللجنة بتدوين اسم الفارس عليها للرجوع للوتد ان احتاج الامر .

المادة 154: نقاط اخرى و استبعادات

1. المهارة في نقاط الأسلحة

- 6 نقاط: الوتد المحمول
- الحلقة المحمولة في الرمح
- اصابة الدمية (في القلب)
- 4 نقاط: اصابة الوتد و اخراجه من موقعة
- 3 نقاط: للأماكن أخرى من الدمية.
- اصابة البالون عند المحاولة الاولى
- الفقرة السليمة بدون اخطا

2 نقاط: اصابة الوتد من الوجة دون اخراجه من الارض

الاستبعاد من مهارة استخدام السلاح

ا - الامتناع الثاني

ب- اسقاط المسدس

ج_ الخطأ في خط السير

د عدم وضع المسدس في الجراب

3- الليمون او الليمون المطاطي

6 نقاط: قطع الليمون او ترك قطع بها (يجب أن تكون واضحة ومتميزة وبسبب استخدام

السيف) ، حمل الاوتاد مثل باقي المسابقات .

4. الحلقات و الاوتاد

6 نقاط: حمل كل حلقة على الرمح ، حمل الاوتاد مثل باقي المسابقات

الملاحق

الملحق الاول :الميدان لمباريات الفرق و الازواج و الفردي.

الملحق الثاني: الميدان للتتابع.

الملحق الثالث : الميدان للحلق و الاوتاد

الملحق الرابع الميدان للليمون و الاوتاد

الملحق الخامس الميدان لمهارة استخدام السلاح

الملحق السادس التصميم للبالون في مهارة استخدام السلاح

الملحق السابع حامل الدمية في مهارة استخدام السلاح

الفصل الثامن المسابقات

المسابقات العادية

كل المسابقات العادية تجري فردي و فرق بسلاحي السيف و الرمح.

المادة 155: فردي الرمح

مسابقة فردي بالرمح

- (أ) السرعة: 750 متر / دقيقة و الزمن المحدد 6.4 ثانية .
- (ب) عدد الدورات اثنان (A و B).
- (ج) عدد الاشواط: الحد الأقصى 2 أشواط لكل دورة.
- الجولة الاولى: الاشواط الاول والثاني على أوتاد 6 سم.
- الجولة الثانية: الشوط الاول و الثاني علي أوتاد 4 سم.
- (د) الحاصل علي افضل نقاط في مجموع الدورتان سوف يحصل علي المركز الاول و هكذا .
- (هـ) طول المضمار 80 مترا من خط البداية لخط النهاية.
- (و) مسافة الحمل للاوتاد الخشبية 15 مترا و 10 متر للاوتاد الكرتون.
- (ز) أول وتد علي بعد 65 مترا في حالة استخدام الاوتاد الخشبية و70 مترا في حالة استخدام الاوتاد الكرتونية من خط البداية.

ملاحظة: يجب ان لا يتجاوز يتجاوز عدد الأشواط عن 8 اشواط في اليوم الواحد ، وبالتالي يجب أن تكون جميع المسابقات العادية جولتين من 3 أشواط، أي $3 + 3 = 6$ واثنان أشواط في المسابقات الخاصة $6 + 2 = 8$ في اليوم، و في حالة التعادل لو حدث شوطان والحد الأقصى لعدد الأشواط لا يتجاوز 10 في اليوم.

المادة 156: فرق الرمح

هذه المنافسة بفرق يتكون الفريق من اربعة متسابقين.

(أ) السرعة: 680 متر / دقيقة و الزمن المحدد 7 ثانية .

(ب) عدد الدورات اثنان (A و B).

- (ج) عدد الاشواط: الحد الأقصى 2 أشواط لكل دورة.
- الجولة الاولى: الاشواط الاول والثاني على أوتاد 6 سم.
- الجولة الثانية: الشوط الاول والثاني على أوتاد 4 سم .
- (د) الفريق الحاصل علي افضل نقاط في مجموع الدورتان للاربعه متسابقين سوف يحصل علي المركز الاول و هكذا .
- (ه) طول المضمار 80 مترا من خط البداية لخط النهاية.
- (و) مسافة الحمل للاوتاد الخشبية 15 مترا و 10 متر للاوتاد الكرتون.
- (ز) أول وتد علي بعد 65 مترا في حالة استخدام الاوتاد الخشبية و70 مترا في حالة استخدام الاوتاد الكرتونية من خط البداية.

المادة 157: فردي السيف

مسابقة بسلاح السيف بنفس شروط وتكوين مباراة الفردي بسلاح الرمح .

المادة 158 : فرق السيف

مسابقة بسلاح السيف بنفس شروط وتكوين مباراة الفرق بسلاح الرمح

المسابقات الخاصة

بالإضافة إلى المسابقات العادية المذكورة أعلاه، يمكن إضافة أي من المسابقات الخاصة التالية في الجدول حسب تقدير المنظمين.

المادة 159 :مباراة الأزواج

- مباراة الأزواج علي شوطين الشوط الاول بالرمح و الثاني بالسيف وفقا للقواعد التالية
- (أ) السرعة 680م / دقيقة و طول المضمار 80 متروالزمن المحدد 7 ثانية.
- (ب) الجولتان علي اوتاد 6 سم.
- (ج) الزوج الحاصل علي اكبر عدد من النقاط هو الفائز بالمركز الاول .
- (د) في حالة التعادل في النقاط يجري شوط ترجيحي واحد بسلاح السيف علي اوتاد عرض 2.5 سم.

المادة 160 : التتابع (بالسيف و الرمح)

تجري المسابقة علي شوطين الاول بسلاح الرمح و الثاني بسلاح السيف و الفريق الحاصل علي اكبر مجموع من النقاط في الجولتين هو الفريق الفائز بالمركز الاول

أ. السرعة: 680 متر / دقيقة.

ب. الوقت المسموح للتتابع، يجب أن يكون 10 ثانية لتبلي المسافة بين الأوتاد (أي 1.5 متر بين كل وتد) والمسافة المطلوب المحافظة عليها بين الخيول (أي 11 مترا).

ج . يتعين علي كل متباري ان يحصل علي الوتد المخصص له طبقا لترتيب الخروج للشوط و لن تحتسب اية نقاط لمن يقوم بحمل وتد اخر غير الوتد المحدد له .

د . اذا اخفق متسابق في حمل الوتد المخصص له يصبح هذا الوتد لا قيمة له ان حملة اي متسابق اخر.

هـ - في حالة التعادل في النقاط يجري شوط ترجيحي واحد بسلاح الرمح علي اوتاد عرض 2.5 سم.

و - أول وتد علي بعد 60.5 مترا في حالة استخدام الاوتاد الخشبية و65.5 مترا في حالة استخدام الاوتاد الكرتونية من خط البداية.

المادة 161 الحلقتان و الوتد

مسابقة فردية من شوطان طبقا للشروط التالية:

- أ- الشوط الاول اوتاد 6 سم و الثاني 4 سم و في حالة التعادل اوتاد 2,5 سم.
- ب- طول المضمار 80 مترا و السرعة 680م/للدقيقة و الزمن المحدد 7 ثانية .
- ت- الحلقة الاولى علي بعد 30 متر من خط البداية و الثانية بعدها ب15 مترا والوتد علي بعد 65 مترا من خط البداية في حالة استخدام الاوتاد الخشبية.
- ث- الحلقة الاولى علي بعد 35 متر من خط البداية و الثانية بعدها ب15 مترا والوتد علي بعد 70 مترا من خط البداية في حالة استخدام الاوتاد الكرتون .
- ج- ارتفاع الحلقة 220 سم من الارض و قطرها من الداخل 6 سم .
- ح- يجب حمل الحلقة في سن الرمح للحصول علي النقاط .

المادة 162 : الليمون المطاط او الليمون و الوتد

أ - مماثلة للحلق و الوتد لكن بسلاح السيف و بدلا من الحلق يوضع الليمون او الليمون المطاط و بنفس الشروط .

ب. ارتفاع الليمون او الليمون المطاط 2.2 متر من الارض.

ج - الليمونة الاولى مع السيف يستريح أفقيا خلف الكتفين واليد في محاذاة الكتف عند ارتفاع الاختيار، الكوع تحت اليد، وقطع أفقيا من الخلف إلى الأمام.

هـ. الليمونة الثانية: مع السيف في الكتف الأيسر، وقطع أفقيا من الأمام إلى الخلف، في الرقبة مع ارتفاع الكوع عالية مثل اليد، "دفع" الليمون ، و كذا الوضعية الخاطئة للقطع لن يمنح اية نقاط .

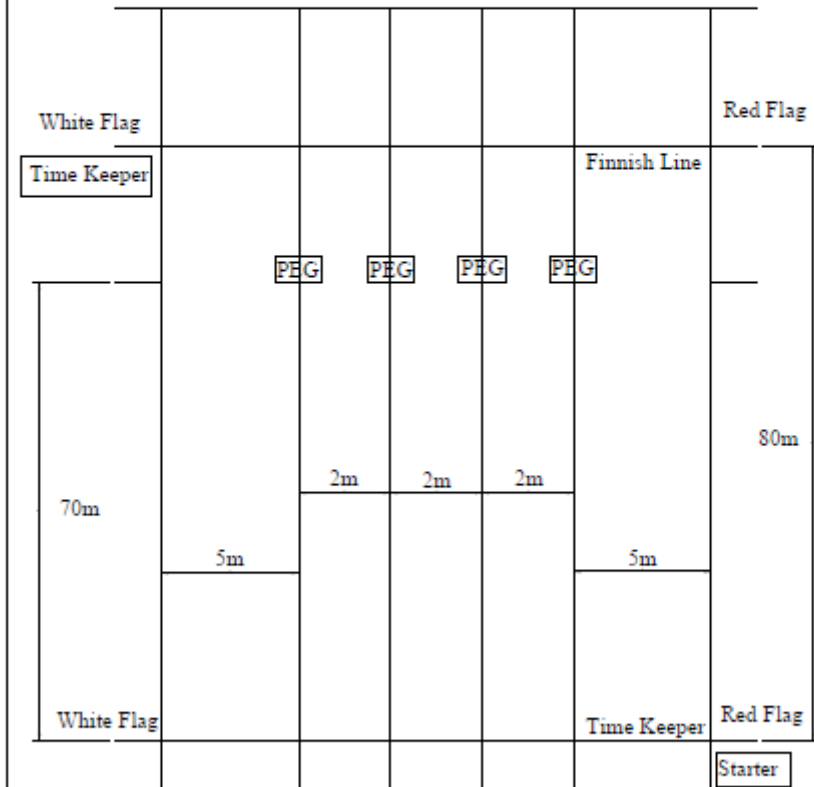
المادة 163: المهارة في الأسلحة (انظر الملحق الخاص بها)

طريقة حساب نقاط الجزاء لتجاوز الزمن

تخصم نصف درجة من النتيجة المحققة عن كل ثانية تجاوز عن الزمن المحدد او جزء من الثانية .

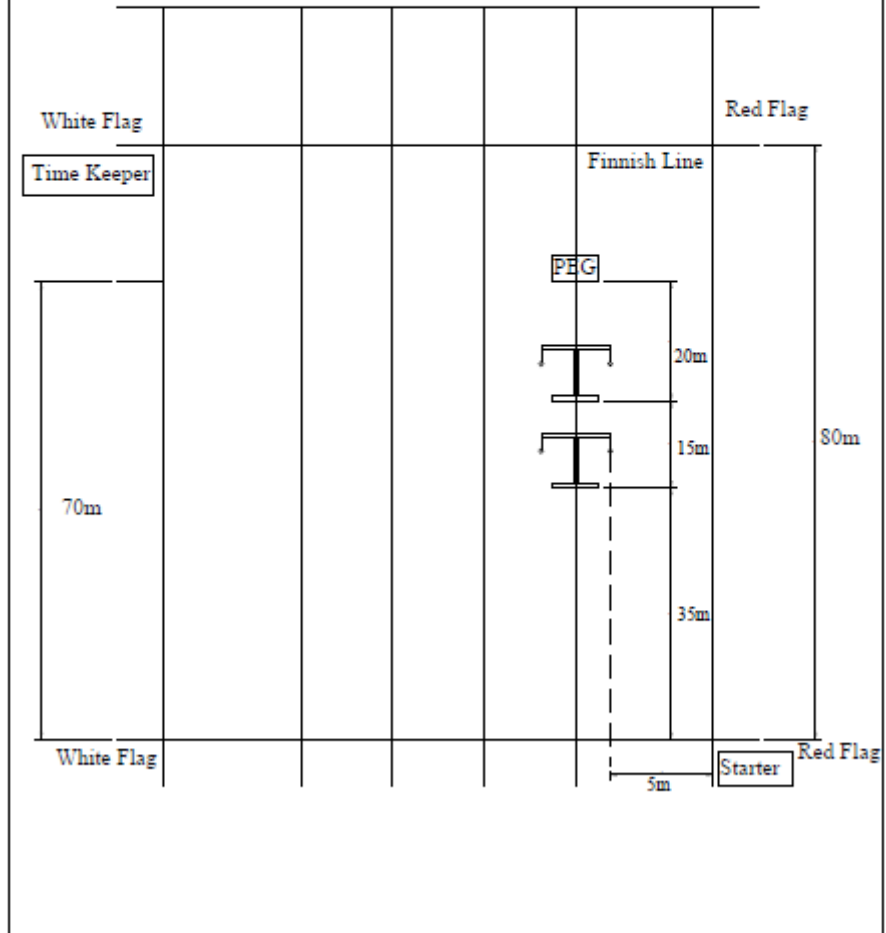
COURSE LAYOUT PLAN FOR SECTION
HALF SECTION & INDIVIDUAL APPENDIX 1

BARRIER

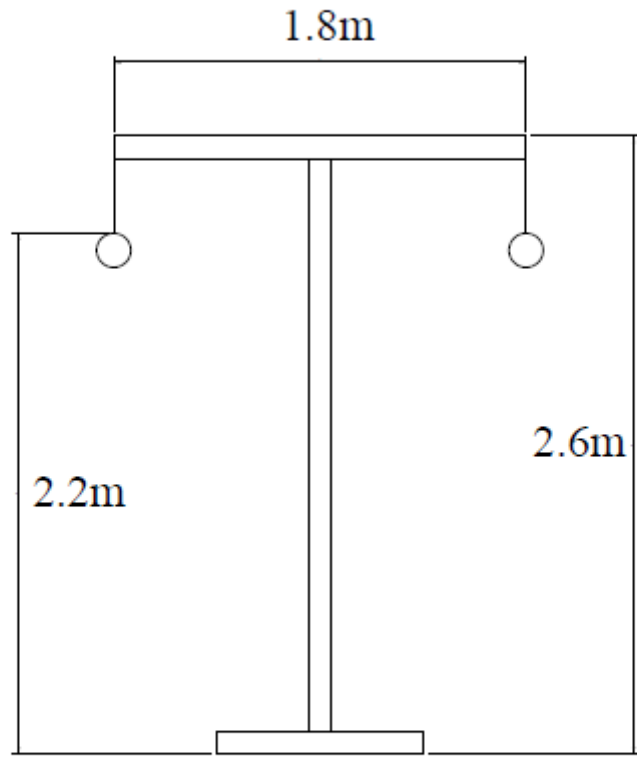


COURSE LAYOUT PLAN FOR RINGS AND
LEMONS AND PEG APPENDIX 111

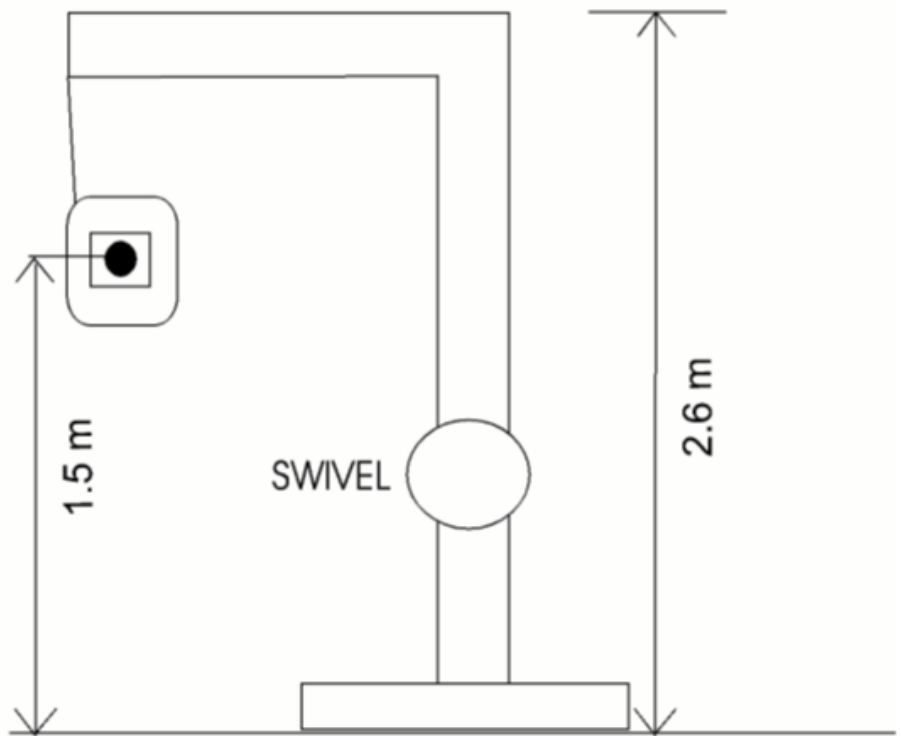
BARRIER



" T " DESIGN FOR LEMONS AND RINGS AND PEG APPENDIX 1V



Design For Dummy with stand for Skill at Arms, Appendix VII



DESIGN FOR BALLOONS STAND FOR SKILL AT ARMS
APPENDIX - VI

